

SAS KANY

Distributeur exclusif
FRANCE

repaBAD®
Baignoires | Cabines vapeur | Balnéo

Easy-in. 2 en 1 la baignoire / douche



product
design
award

2009 ■

DESIGN PLUS



Designpreis
Deutschland
2010

NOMINIERT

Prendre une douche ou un bain? La question ne se pose plus!

Easy-in combine les deux : une vaste douche et une baignoire spacieuse en un seul objet, une combinaison réussie de formes et de fonctions ! Une pression sur un bouton suffit pour métamorphoser la douche en baignoire. Pour se doucher, la porte peut rester ouverte.

Cette idée futuriste offre de nombreuses possibilités : pour les adeptes de la douche qui ne souhaitent pas renoncer aux vertus bienfaitantes du bain ; pour ceux qui n'ont pas suffisamment de place dans leur salle de bains pour installer une douche et une baignoire ; pour



ceux qui souhaitent libérer des espaces pour meubler leur salle de bains, ou pour ceux qui cherchent une solution innovante et moderne. Easy-in est la solution idéale tout en un. Ses formes épurées résolument contemporaines apportent modernité et fraîcheur. Une

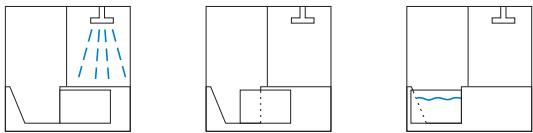
sélection exclusive des matériaux en font un équipement exceptionnel. Easy-in de Repabad : une douche pratique, spacieuse dans une baignoire confortable.



Pour plus de confort dans la salle de bains – aujourd'hui et demain

Se doucher et se baigner. Easy-in est la solution complète, réussie, pour plus de confort et d'individualité dans la salle de bains ! Par une simple pression sur un bouton, la douche se transforme en baignoire qui, tout comme la douche, peut être confortablement

utilisée à deux.. Avec Easy-in, ceux qui, aujourd'hui déjà, pensent à demain, sont sûrs d'avoir tout prévu en matière de mobilité.



Espace douche aux dimensions généreuses

La douche – jusqu'à 100 x 95/80 cm – offre un espace spacieux pour se doucher. Avec l'utilisation pommeau de douche de grand diamètre, le plaisir à deux n'en sera que plus intense.

Un bijou innovant pour votre salle de bain

La porte coulissante motorisée s'ouvre et se ferme automatiquement par une simple pression sur un bouton.





Pour plus de plaisir à deux dans la baignoire

Easy-in présente des dimensions généreuses en dépit de son faible encombrement, ce qui permet de prendre un bain très confortable même à deux.



Entrer et sortir aisément

Grâce à sa hauteur d'accès de 19 cm (12 cm en option), Easy-in convient parfaitement aux personnes à mobilité réduite et aux séniors.

Des solutions individuelles en niche, en coin ou murale – pour plus d'harmonie dans la salle de bain

Que vous disposiez d'une petite ou d'une grande salle de bains, que vous souhaitiez une baignoire en niche, en coin ou murale, selon l'agencement de la pièce et le besoin de place, avec Easy-in, une multitude de possibilités s'offre à vous pour une salle de bains harmo-

nieuse. Grâce aux dimensions compactes et à la technique de porte coulissante, Easy-in vous fait gagner de la place et métamorphose votre salle de bains en une pièce au bien être personnalisé.



De nombreux modèles

Selon la configuration de la salle de bains, il est possible de choisir parmi seize modèles différents - une version en coin et une version en niche, et une version murale. Chacune d'entre elles est disponible porte à droite ou porte à gauche le tout en deux dimensions. Toutes les versions sont disponibles avec une hauteur d'accès réduite (12 cm).

Easy-in, l'universelle

Qu'elle soit implantée en niche, en coin ou murale, Easy-in peut être installée quasiment partout où une autre baignoire pourrait l'être. La place économisée pour une douche séparée permet la réalisation de nouvelles idées dans la salle de bains.

Un concept et un design inhabituels

Repabad et Spannagel.Design ont déjà conçu et développé de nombreux produits innovants qui se sont vus décernés de nombreux prix de design. Easy-in porte la signature du bureau de design industriel et a obtenu les très prisées distinctions iF design award et Design Plus –Easy-in a récemment été nommée pour le prix de design allemand.



DESIGN PLUS

Gain de place

Easy-in déploie ses qualités, même dans les plus petites salles de bains. Grâce à la technique de porte coulissante, nul besoin de tenir compte de la place généralement nécessaire à une porte battante. Easy-

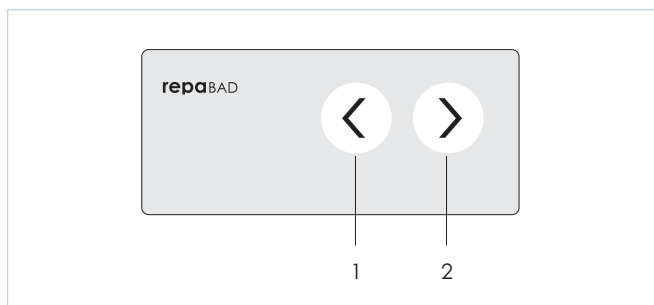
in trouve sa place aussi bien chez le particulier que dans le domaine public, dans les hôtels ou les cliniques.



Technique, fonctionnalité et design – Easy-in en détail

Pour garantir une fonctionnalité élevée, le concept futuriste d'une combinaison douche-bain compacte requiert une technique ingénieuse et une esthétique bien pensée. Un grand nombre de détails techniques éprouvés veillent à la sécurité et au confort, afin que

l'on se sente toujours bien dans Easy-in et ce, même après de nombreuses années d'utilisation – comme tous les produits élaborés par Repabad.



Commande d'une incroyable simplicité

Avec ses deux touches, la commande d'Easy-in est à la fois simple et pratique (1 = **Fermer**, 2 = **Ouvrir**).

Sûr, fiable et étanche à 100%

4 moteurs industriels garantissent une pression parfaite sur toute la surface de la porte dans la zone d'étanchéité. 6 capteurs contrôlent l'étanchéité avant que la baignoire ne puisse être remplie d'eau. S'il la porte devait subir des dommages ou se casser en raison d'un coup ou d'un problème similaire alors que la baignoire est pleine, la paroi en verre feuilleté à la conception parfaite, éviterait tout risque de blessure et veillerait à un écoulement rapide de l'eau.

Sensiblement plus de plaisir

L'acrylique sanitaire coulé offre un confort optimal. Une surface agréable au toucher et antidérapante, un matériau teinté sur 5 mm et un entretien aisé : tels sont les principaux avantages de ce matériau de qualité.

Écoulement rapide

Easy-in étant également une vaste douche, elle dispose évidemment d'une bonde à débit rapide. Il est également possible de mettre en place un système de remplissage de la baignoire par la rosace de vidage et de trop-plein (en option, photo de droite).





Paroi de séparation en verre en deux sections

La paroi de séparation en verre (pliant en option) sert de protection anti-éclaboussure supplémentaire et peut être repliée vers l'intérieur ou l'extérieur.

Facile à nettoyer

Grâce à de vastes surfaces droites en verre à ferrures à fleur de paroi, un nettoyage minimal suffit après la douche. Et comme c'est le cas pour toutes les parois Repabad en verre véritable, celle d'Easy-in est également dotée du revêtement repaClear. Le traitement déperlant laisse glisser les gouttes d'eau de sorte que l'entretien et le nettoyage des surfaces vitrées ne requièrent que peu d'entretien.

repaCLEAR



Porte-serviette

Esthétique et pratique.



Repose tête et nuque Feeling

Pour un bain encore plus relaxant. Le coussin de bainoire, fixé à l'aide de ventouses sur le bord de la baignoire permet de détendre la tête et la nuque.

Easy-in 180

Design	Spannagel.Design
Dimensions	180 x 100 / 75 x 46 cm
Longueur	148,5 cm
Contenance en eau	310 l
Particularité	Version niche, coin ou murale, version gauche ou droite



Baignoire représentée : version droite

Baignoire représentée : version gauche



Easy-in 170

Design	Spannagel.Design
Dimensions	170 x 75 x 46 cm
Longueur	138 cm
Contenance en eau	230 l
Particularité	Version niche, coin ou murale, version gauche ou droite

Caractéristiques du produit / Équipement Easy-in – tout ce qu'il faut savoir en un coup d'œil

Easy-in présente un équipement généreux et confortable dès la version de base. Une palette d'options permet de gagner encore en confort et en sécurité. Les éléments de robinetterie comme les douchettes à main, les barres de douche ou encore les pommeaux

de douche ne sont pas inclus dans la livraison et doivent être commandés et installés séparément. Avec Easy-in, vous optez pour un autre produit innovant de la maison Repabad.

Équipement d'Easy-in



Couleur de la baignoire : blanc ; Couleur de l'équipement : chrome

- Baignoire en acrylique sanitaire coulé
- Portes coulissantes actionnées par des moteurs, porte en verre feuilleté VSG avec traitement repaClear
- Habillage de la baignoire : à carrelé sur site
- Paroi de séparation en verre (protection contre les éclaboussures) avec traitement repaClear
- Bonde d'évacuation à débit rapide

Équipement complémentaire d'Easy-in (en option)

- Faible hauteur d'accès (Smart Step) 12 cm
- Habillage en verre (coloris spéciaux également disponibles), verre de sécurité ESG
- Coloris spécial de la porte coulissante
- Paroi de séparation en verre à deux sections (protection contre les éclaboussures) avec traitement repaClear
- Remplissage de la baignoire par la rosace de vidage et de trop-plein
- Repose tête et nuque Feeling
- Haut-parleurs

Diversité des coloris


Afin de répondre à toutes les exigences individuelles, outre les 4 coloris standard, l'habillage en verre est disponible dans de nombreux coloris spéciaux (RAL/NCS), ce qui souligne le caractère hors du commun d'Easy-in. La combinaison de différents coloris pour l'habillage en verre de la baignoire et de la porte peut apporter une touche sensationnelle. Au lieu d'opter pour un habillage en verre, Easy-in peut également être carrelée.

Couleur de la baignoire




Blanc

Habillage en verre véritable



Dark Black



Snow




Rubis




Obscur

Portes en verre véritable




Dark Black



Snow



Rubis



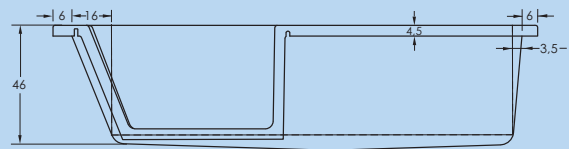
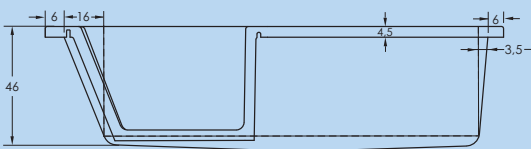
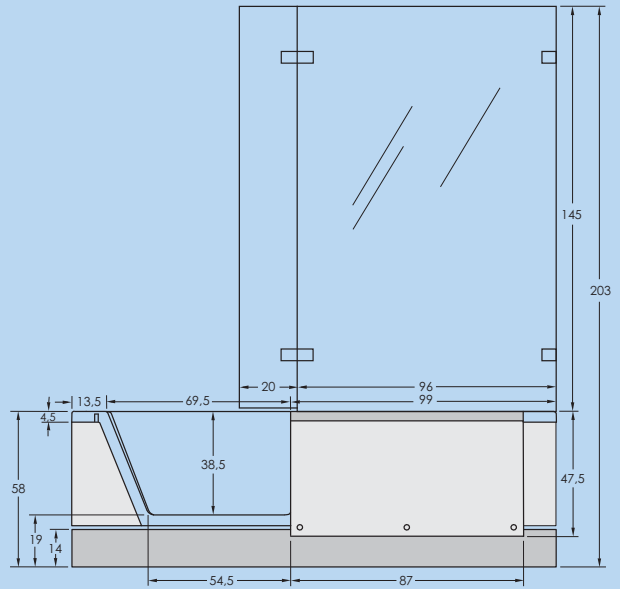
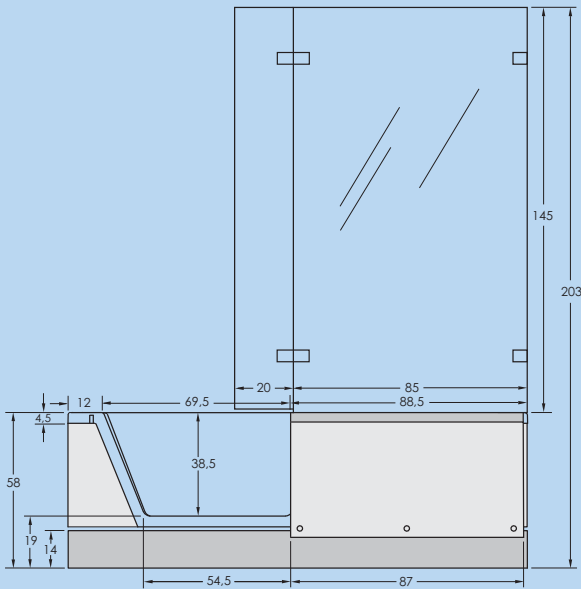
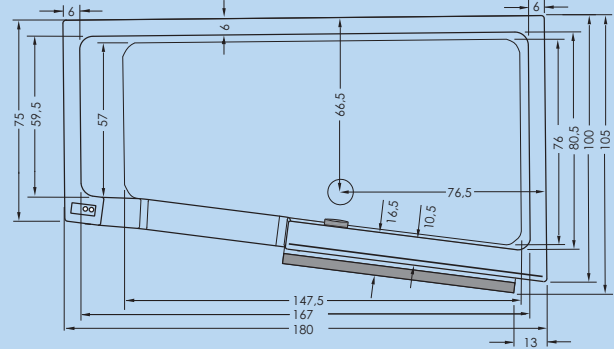
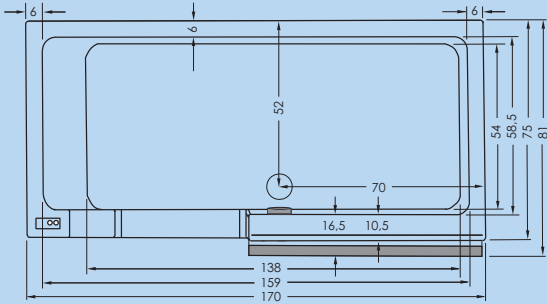
Obscur

GP83
 Quartier Cansequier
 83136 NÉOULES

M. Gilles PASQUIERA
 Tél-Fax 04 94 86 85 24
 Portable 06 72 88 73 86
 email contact@gp83.fr

Easy-in 170 coin 170 x 75 x 46 cm, version gauche

Easy-in 180 coin 180 x 100/75 x 46 cm, version gauche



Les versions « niche » sont identiques aux versions « coin » correspondantes.
 Toutes les figures ci-dessus représentent les versions « gauche ».

Sous réserve de toute modification pouvant apporter une amélioration technique ou visuelle. Nous déclinons toute responsabilité en cas d'erreur ou de faute de frappe. 12/09 M PR EASYIN